ЧИСТАЯ СТРАНА

Текущее состояние отрасли и предложения по достижению показателей федерального проекта «Комплексная система обращения с ТКО»

исполнительный директор Ассоциации «Чистая страна»
Руслан Харисович Губайдуллин

Москва, 2020 г.

Развитие института регоператоров

- В субъектах РФ **выбрано 178 региональных операторов**, из них **175 приступили** к деятельности.
- Субъекты РФ разделены на **283 зоны,** в которых регоператоры:

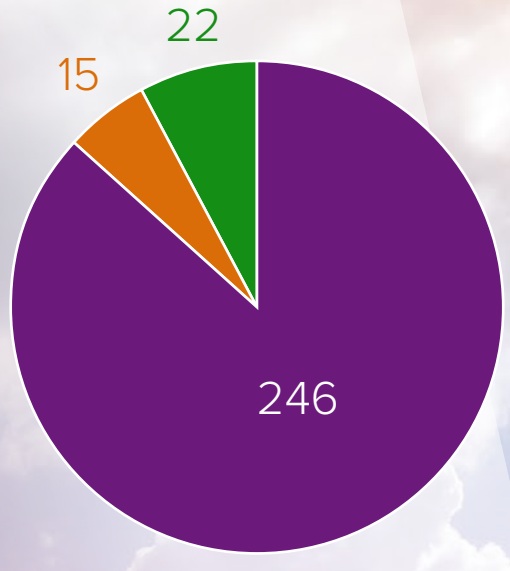

- Приступили к деятельности
- Частично перешли (в 2 субъектах РФ): Краснодарский и Камчатский края
- Не перешли (в 4 субъектах РФ): г. Москва, г. Санкт-Петербург, Еврейская АО, Хабаровский край

Общая информация об отрасли обращения с ТКО в РФ

- Объем образования отходов/год
  65 млн тонн
- Объем образования отходов на чел./год
  450 кг
- Средний тариф по РФ средняя плата
  545-560 руб./куб.м.
- Средняя плата граждан в месяц
  90 руб.
- Количество объектов размещения ТКО
  1257
- Количество объектов обработки
  200*
- Количество объектов утилизации
  333
- Объем обработки ТКО
  18,2 млн тонн
- Объем утилизации ТКО
  2,7 млн тонн
- Количество ТКО перерабатываемое для повторного использования
  5-7%

***Примечание:** на 200 объектов установлен тариф на обработку на 2020 год, данные объекты участвуют в схеме потоков ТКО в 2020 году.

Какие антикризисные меры ожидает отрасль?

- Ускорение реализации существующих мер поддержки по предоставлению трансфертов из федерального бюджета, а также субсидий на возмещение кредитным организациям и госкорпорации «ВЭБ.РФ» недополученных доходов по кредитам, выданным регоператорам по льготной ставке;
- Неисключение соответствующих денежных средств из необходимой валовой выручки регоператоров;
- Дополнительные безвозмездные и безвозвратные меры поддержки непосредственно через Минприроды России;
- Возмещение кредитным организациям и госкорпорациям недополученных доходов по льготным кредитам, выданным на реализацию инвестпроектов по реконструкции объектов обработки и утилизации ТКО;
- Компенсация ¼ капитальных затрат, произведенных инвестором в рамках реализации инвестиционного проекта;
- Субсидирование части затрат на уплату лизинговых платежей за приобретение техники и оборудования для осуществления деятельности в сфере обращения с ТКО;
- Субсидирование выпадающих доходов регоператоров, образованных в связи с ограничением роста единого тарифа;
- Предоставление ППК «РЭО» поручительства, принимаемого кредитными организациями в качестве залога при получении кредита.

Экосбор, РОП и РСО

- Компенсация выпадающих доходов из-за несобираемости платежей, приобретения емкостей для накопления ТКО, автотранспорта и организацией дополнительного транспортирования РСО за счет средств экологического сбора.
- Механизмы поддержки развития РСО, сортировки отходов регоператорами за счет РОП
- Разработка комплекса мотивационных мер, направленных на повышение показателей по выборке ВМР операторами, осуществляющими обработку (сортировку) отходов.
- Проработка конкретных механизмов субсидирования за счет средств экосбора операторов, осуществляющих обработку (сортировку) отходов.

Собраны данные о замерах количества и морфологии отходов

Доля полезных фракций в ТКО составляет порядка 42%

ППК РЭО собраны данные первичных замеров количества и морфологии отходов **по 62 субъектам РФ.**
Эти данные используются для разработки федерального справочника нормативов накопления твердых коммунальных отходов

Проанализированы нормативы накопления отходов

Максимальные нормативы		Минимальные нормативы	
Амурская область	671 кг/чел в год	Еврейская АО	153 кг/чел в год
Камчатский край	567 кг/чел в год	Пермский край	158 кг/чел в год
Иркутская область	525 кг/чел в год	Приморский край	172 кг/чел в год

Плотность, кг/тонна	Мин	Макс
ЦФО	116	218
СЗФО	105	200
ЮФО	110	203
ПФО	91	198
СКФО	150	250
УРФО	88	190
СФО	107	293
ДФО	150	303

Расчет количества образующихся отходов во многих регионах построен на основе **некорректных нормативов** накопления отходов, искажающих количество отходов и их плотность.

Это приводит к **ошибкам при планировании мощности** объектов и **неправильно рассчитанным тарифам**

Экономические параметры деятельности регоператоров

Собираемость платежей за 2019 год, млрд руб.
НВВ регоператоров за 2019 год составляет **187 млрд руб.**

33,7

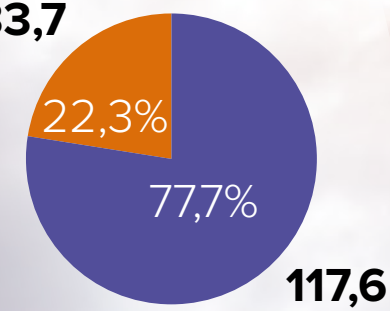

117,6

Выставлено к оплате счетов в целом по РФ на сумму 151,3 млрд руб.

26,0

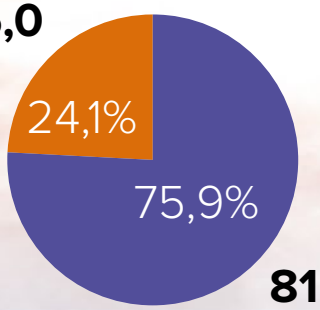

81,9

Выставлено к оплате счетов физическим лицам на сумму 107,9 млрд руб.

7,7

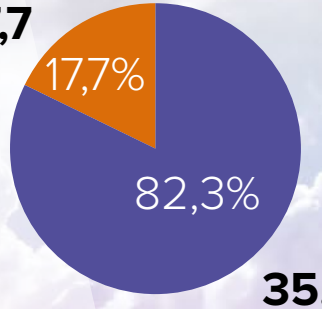

35,7

Выставлено к оплате счетов юридическим лицам на сумму 43,4 млрд руб.

- Оплачено
- Не оплачено

Налогообложение регоператоров за 2019 год	
Общая сумма налогов и сборов РО	12,4 млрд руб.
в т. ч. НДС	8,0 млрд руб.
другие налоги	1,8 млрд руб.
взносы в фонды	2,6 млрд руб.

Перспективные объекты обращения с ТКО, представленные в ФСОО (шт)

Тип объекта	2020-2021	2022	2023	2024	**Всего**
Объект обработки	164	75	53	24	316
Объект компостирования	90	45	38	9	182
Объект производства топлива из ТКО	36	23	22	6	87
Итого:	290	143	113	39	585

Мощность перспективных объектов по федеральной схеме (тыс. тонн)

Тип объекта	2020-2021	2022	2023	2024	**Всего**
Объект обработки	24 714	13 181	8 932	1 985	48 811
Объект компостирования	6 262	2 973	2 308	647	12 189
Объект производства топлива из ТКО	1 470	962	914	250	3 596
Итого:	32 446	17 116	12 154	2 881	64 596

Капитальные затраты на строительство/реконструкцию объектов

Разработка федеральной схемы сократило расходы на реформу на 100 млрд. руб. Применение технологий, обеспечивающих достижение показателей Федерального проекта

Расходы на строительство объектов и субсидии (млн. руб.)	
Объект обработки	285 739
Объект компостирования	44271
Объект производства RDF топлива из ТКО	10474
Итого:	340 483

Текущие и долгосрочные национальные цели в сфере обращения с ТКО

до 2024 года

обработка — 42 млн тонн/год (60%)

утилизация — 25,2 млн тонн/год (36%)

до 2030 года*

обработка — 65 млн тонн/год (100%)

захоронение — снижение в 2 раза

*В соответствии с Указом Президента Федерации от 21 июля 2020 г. № 474 «О национальных целях развития Российской Федерации на период до 2030 года»

«Подножки» инвестору

- Несбалансированная политика тарифного регулирования;
- Ограниченная норма прибыли в структуре тарифа региональных операторов (до 5%);
- Низкая собираемость платежей за оказанную коммунальную услугу по обращению с ТКО (в среднем — 79% по Российской Федерации);
- Отсутствие возможности у инвестора компенсировать инвестиционные затраты на реализацию инфраструктурных проектов за счет их включения в тариф на услуги по обращению с ТКО (ограничение роста тарифа — 4% в год);
- Отсутствие иных механизмов и гарантий компенсации инвесторам затрат на реализацию инвестиционных проектов с целью сокращения сроков их окупаемости;
- Ограниченные возможности субъектов Российской Федерации по возмещению выпадающих доходов инвесторов, в т. ч. в рамках концессионных соглашений

Масштабные изменения нацпроекта «Экология» обсудят на Международном форуме-выставке

ЧИСТАЯ СТРАНА 2020

forum.cleancountry.ru

24-26 ноября
Технопарк «Сколково»

Москва, Большой бульвар, 42, стр. 1

Площадки форума посетят около пяти тысяч делегатов из всех регионов страны



- Руководители федеральных министерств и агентств;
- Губернаторы,
- Представители ведущих промышленных предприятий,
- Разработчики природоохранных технологий,
- Производители техники,
- Мировые эксперты в сфере экологии,
- Известные общественные деятели.

Наши контакты

forum.cleancountry.ru

info@cleancountry.ru

+7 (962) 933-22-66, +7 (910) 352-27-74